



Middle East Paper Company
شركة الشرق الأوسط لصناعة وإنتاج الورق

إعلان الأرباح

النصف الأول من السنة المالية 2024

تحول شركة الشرق الأوسط لصناعة وإنتاج الورق إلى تحقيق أرباح بصافي ربح قدره 3 مليون دولار أمريكي للربع الثاني من العام 2024، بعد سلسلة من الخسائر للآرباع الخمسة السابقة

هامش مجمل الربح يحقق زيادة في الربع الثاني، تصل إلى 21%، بارتفاع 793 نقطة أساس مقارنة بالربع السابق، و334 نقطة أساس على أساس سنوي

انتعاش أسعار سوق الكرتون المعاد تدويره وكرتون التعبئة والتغليف، لترتفع بنسبة 13% منذ ديسمبر 2023

أنعش أداء شركة جذور القوي في السنة الأولى أرباح مجموعة شركة الشرق الأوسط لصناعة وإنتاج الورق بنسبة 18%، بعد تحقيقها مبيعات بلغت قيمتها 64 مليون ريال سعودي خلال الربع الثاني وطاقعة إنتاجية بنسبة 80%

جدة، المملكة العربية السعودية | آب 22، 2024

أعلنت شركة الشرق الأوسط لصناعة وإنتاج الورق ("مبكو")، الشركة الرائدة في صناعة الورق إقليمياً، عن نتائجها للنصف الأول من السنة المالية 2024.

تشهد أسعار المبيعات ارتفاعاً، مما يشير إلى التعافي في مختلف قطاعات ورق الكرتون. وتمكنت شركة جذور من تحقيق أرباح مع اختتام ربع السنة بمبيعات بلغت 64 مليون ريال سعودي. وتستمر "مبكو" في الحفاظ على طاقتها الإنتاجية المرتفعة، التي تتجاوز 90%، بينما تعمل جذور حالياً بنسبة 80% من طاقتها الإنتاجية، ونتيجة للطلب القوي في السوق السعودي تمكنت مجموعة "مبكو" من بيع كامل الطاقة الإنتاجية.

أبرز النتائج المالية (الموحدة):

إيرادات المبيعات	مقارنة بالربع السابق: ارتفعت بنسبة 5% لتصل إلى 255 مليون ريال سعودي على أساس سنوي: ارتفعت بنسبة 21% لتصل إلى 498.5 مليون ريال سعودي
مجمّل الأرباح	مقارنة بالربع السابق: ارتفع بنسبة 65% ليصل إلى 53.6 مليون ريال سعودي على أساس سنوي: ارتفع بنسبة 48% ليصل إلى 86.1 مليون ريال سعودي
هامش مجمل الربح (%)	مقارنة بالربع السابق: ارتفع بمقدار 766 نقطة أساس، ليصل إلى 21% على أساس سنوي: ارتفع بمقدار 320 نقطة أساس، ليصل إلى 17%
الأرباح قبل خصم الفوائد والضرائب والإهلاك	مقارنة بالربع السابق: ارتفعت بنسبة 122% لتصل إلى 34.06 مليون ريال سعودي على أساس سنوي: ارتفعت بنسبة 30% لتصل إلى 49.43 مليون ريال سعودي
هامش الأرباح قبل خصم الفوائد والضرائب والإهلاك (%)	مقارنة بالربع السابق: ارتفع بمقدار 705 نقطة أساس، ليصل إلى 13% على أساس سنوي: ارتفع بمقدار 74 نقطة أساس، ليصل إلى 10%
صافي الخسارة	مقارنة بالربع السابق: انخفض بنسبة 120% ليصل إلى 3.7 مليون ريال سعودي على أساس سنوي: انخفض بنسبة 45% ليصل إلى 14.6 مليون ريال سعودي
هامش صافي الخسارة (%)	مقارنة بالربع السابق: ارتفع بمقدار 899 نقطة أساس، ليصل إلى 1%

على أساس سنوي: ارتفع بمقدار 352 نقطة أساس، ليصل إلى -3%

أبرز الملامح حسب الشركة:

ميكو

92%	الطاقة الإنتاجية
إجمالي المبيعات: مقارنة بالربع السابق: ارتفع بنسبة 5%، بينما انخفض بنسبة 11% على أساس سنوي	إيرادات المبيعات
المبيعات المحلية: مقارنة بالربع السابق: انخفضت بنسبة 2%، بينما ارتفعت بنسبة 7% على أساس سنوي	
مبيعات التصدير: مقارنة بالربع السابق: ارتفعت بنسبة 24%، بينما انخفضت بنسبة 39% على أساس سنوي	
إجمالي حجم المبيعات: مقارنة بالربع السابق: انخفض بنسبة 2%، بينما انخفض بنسبة 11% على أساس سنوي	حجم المبيعات
حجم المبيعات المحلية: مقارنة بالربع السابق: انخفضت بنسبة 10%، بينما ارتفعت بنسبة 20% على أساس سنوي	
حجم مبيعات التصدير: مقارنة بالربع السابق: ارتفعت بنسبة 21%، بينما انخفضت بنسبة 37% على أساس سنوي	

جدور

80%	الطاقة الإنتاجية
إجمالي المبيعات: مقارنة بالربع السابق: ارتفع بنسبة 10%، بينما ارتفع بنسبة 17372% على أساس سنوي	إيرادات المبيعات
المبيعات المحلية: مقارنة بالربع السابق: ارتفعت بنسبة 8%، بينما ارتفعت بنسبة 16845% على أساس سنوي	
مبيعات التصدير: مقارنة بالربع السابق: ارتفعت بنسبة 74%، بينما ارتفعت بنسبة 100% على أساس سنوي	
إجمالي حجم المبيعات: مقارنة بالربع السابق: انخفض بنسبة 2%، بينما ارتفع بنسبة 17058% على أساس سنوي	حجم المبيعات
حجم المبيعات المحلية: مقارنة بالربع السابق: انخفضت بنسبة 3%، بينما ارتفعت بنسبة 16526% على أساس سنوي	
حجم مبيعات التصدير: مقارنة بالربع السابق: ارتفعت بنسبة 65%، بينما ارتفعت بنسبة 100% على أساس سنوي	
تحولت جدور إلى استخدام الغاز الطبيعي في الربع الثاني من العام، مع نسبة تشغيل 80% من طاقتها الإنتاجية، وانخفاض في تكلفة الوقود مما ساهم في تحقيق الأرباح في الربع الثاني من العام.	أبرز البيانات الأخرى

واسكو

إجمالي المبيعات: مقارنة بالربع السابق: انخفضت بنسبة 32%، بينما ارتفعت بنسبة 94% على أساس سنوي	إيرادات المبيعات
إجمالي حجم المبيعات: مقارنة بالربع السابق: انخفضت بنسبة 44%، بينما ارتفعت بنسبة 202% على أساس سنوي	حجم المبيعات

توقعات الإدارة على المدى المتوسط:

- استكمال التوسع العمودي: تسعى مبكو إلى الاستحواذ على شركة لتصنيع الكرتون المعاد تدويره لتحقيق استراتيجيتها في التوسع العمودي، والتقليل من أثر تذبذب الأسعار على نتائجها.
- تحقيق 100% من الطاقة الإنتاجية لشركة جذور: رفع نسبة الطاقة الإنتاجية في جذور إلى 100% لتحسين الإنتاج والكفاءة.
 - التوسع في مبيعات "واسكو": تنمية مبيعات المواد القابلة لإعادة التدوير وزيادة نسبة العملاء الخارجيين.
 - ضمان توفر المواد الأولية لمصنع الكرتون المعاد تدويره الجديد: تسعى مبكو لزيادة المواد الأولية لدعم إطلاق مصنع الكرتون المعاد تدويره الجديد لديها.
 - تنوع محفظة المنتجات: تحسين مزيج المنتجات بهدف تلبية نطاق أوسع من احتياجات العملاء وشرائح السوق.

علق السيد/ روب جان ريندرز، الرئيس المؤقت لمجموعة مبكو، قائلاً:

يُظهر عام 2024 مؤشرات إيجابية بأنه عامًا واعدًا لمبكو، حيث نلاحظ عودة في أسعار الكرتون المعاد تدويره وكرتون التعبئة والتغليف إلى مستويات طبيعية، ولهذا التعافي أثر إيجابي " على أرباح المجموعة، حيث بلغ هامش مجمل الربح خلال الربع الثاني نسبة 21%، وتمكن المجموعة من العودة إلى الأرباح بعد 5 أرباح متتالية من الخسائر

وعلى الرغم من تذبذب أسعار الورق والكرتون المعاد تدويره، إلا أن مبكو قد تحلت دائمًا بالمرونة والقدرة على الصمود في وجه تلك التذبذبات. وبفضل تركيزنا على جودة الإنتاج والمبيعات، إلى جانب الطلب القوي الذي يتميز به السوق السعودي بشكل خاص والشرق الأوسط بشكل عام، استطعنا خلال الفترات السابقة من الحفاظ على استقرار أحجام مبيعاتنا.

ونسعى دائما لتحسين الهوامش وتخفيف المخاطر المستقبلية، من خلال سعينا لإقامة شراكات واستحواذات استراتيجية تمكننا من تقليل مخاطر تذبذب أسعار بيع منتجاتنا على هوامش الربح، كما تساعد على ضمان كميات المواد الأولية لمصانعنا.

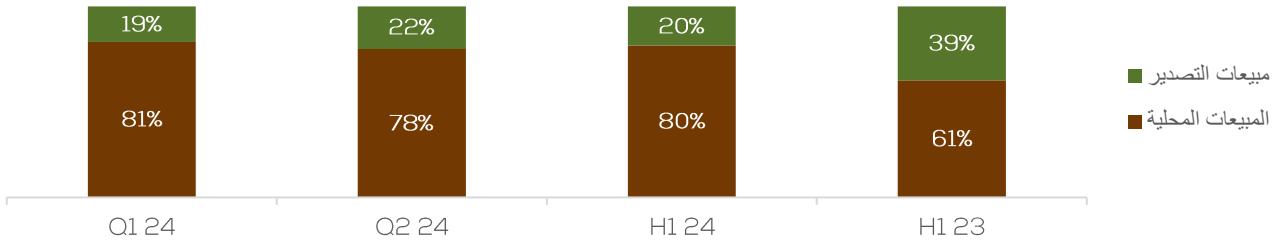
ويسعدني أن أعلن وصول مصنعنا لمناديل الجيب، جذور، إلى العمل بنسبة 80% من طاقته الإنتاجية وتحقيق أرباح في الربع الأول من 2024، ويعود الفضل في ذلك إلى زيادة الإنتاج وأسعار المبيعات، إلى جانب تحول المصنع من استخدام الديزل إلى الغاز الطبيعي، الأمر الذي عزز هوامش الربح.

هذا فضلاً عن الشراكة الجديدة التي أقامتها شركة إدارة النفايات التابعة للمجموعة مع شركة جدة لتوسيع نطاق منتجاتنا ليشمل جميع أنواع المواد القابلة لإعادة التدوير، كما وقّعنا مذكرة تفاهم مع بلدية مكة لاستكشاف فرص مماثلة، وستساهم هذه المبادرات في تنوع منتجاتنا في إدارة النفايات وضمان كميات المواد الأولية من الكرتون المعاد تدويره المطلوبة للمصنع الجديد الذي سيضاعف قدرة مبكو الإنتاجية.

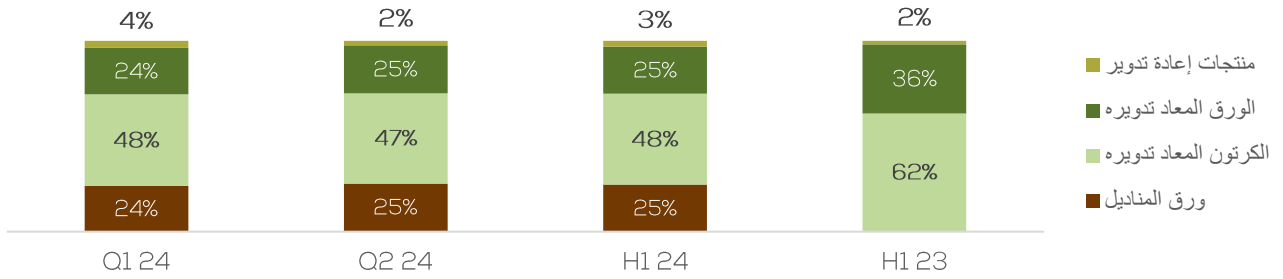
كلنا ثقة في خطتنا الاستراتيجية إلى جانب التعافي في ظروف السوق، على تحفيز النمو المستدام وزيادة القيمة السوقية لمجموعة مبكو. كما سنبقى ملتزمين بتحقيق الاستدامة من خلال الحلول المبتكرة لإعادة التدوير"

تحليل المبيعات – التصنيف على أساس الإيرادات:

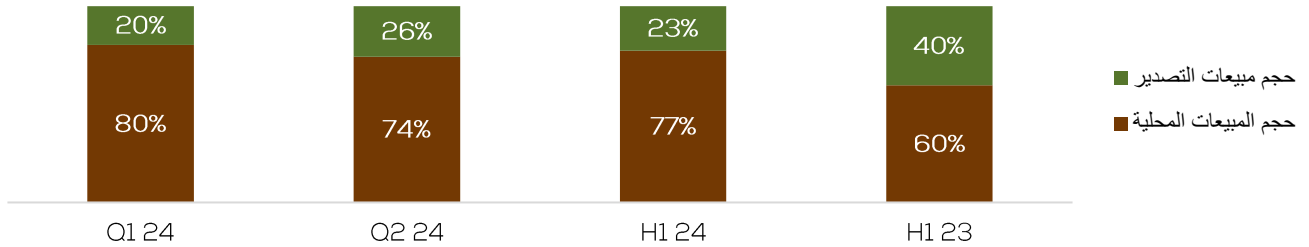
المبيعات المحلية مقابل التصدير



حسب نوع المنتج

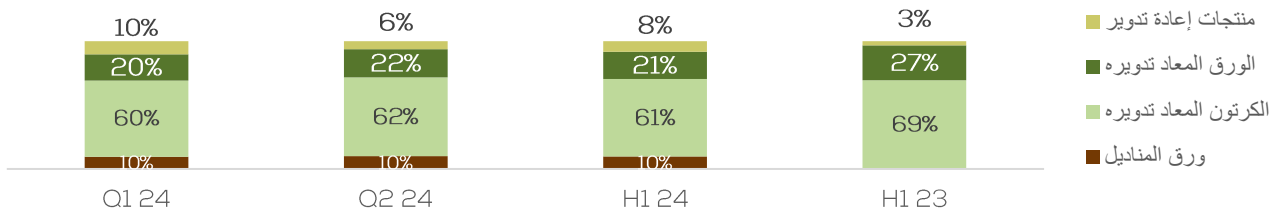


تحليل المبيعات – التصنيف حسب الحجم:



المبيعات المحلية مقابل التصدير

حسب نوع المنتج



*في السابق، كان هذا الرقم يشمل فقط شركتي MEPCO وJuthor. وهي الآن تمثل المجموعة بأكملها، بما في ذلك واسكو.

المراجعة المالية

للفترة المالية المنتهية في 30 يونيو؛ جميع الأرقام بالآلاف الريالات السعودية، ما لم يُذكر خلاف ذلك.

التغيير على أساس سنوي	الفترة الحالية النصف الثاني 2024	الفترة السابقة النصف الأول 2023	التغيير مقارنة بالربع السابق	الربع الحالي الربع الثاني 2024	الربع السابق الربع الأول 2024	
%٢١	٤٩٨,٥٢٩	٤١٣,٣١٦	%٥	٢٥٥,٠٧٦	٢٤٣,٤٥٣	إيرادات المبيعات
%٤٩	٨٦,٧٨٤	٥٨,١٦٤	%٦٧	٥٤,٢٧٦	٣٢,٥٠٨	مجمّل الأرباح
ن.أ. ٣٣٤	%١٧	%١٤	ن.أ. ٧٩٣	%٢١	%١٣	نسبة مجمّل الربح (%)
%٣١	٤٩,٧٢٤	٣٧,٩٠٢	%١٢٤	٣٤,٣٦٣	١٥,٣٦١	الأرباح قبل خصم الفوائد والضرائب والإهلاك
ن.أ. ٨٠	%١٠	%٩	ن.أ. ٧١٦	%١٣	%٦	نسبة الأرباح قبل خصم الفوائد والضرائب والإهلاك (%)
%٧٠-	٣,٥٢٧-	١١,٦٧٣-	%١٦٩-	٧,٧٠٩	١١,٢٣٥-	الأرباح قبل خصم الفوائد والضرائب
ن.أ. ٢١٢	%١-	%٣-	ن.أ. ٧٦٤	%٣	%٥-	نسبة الأرباح قبل خصم الفوائد والضرائب (%)
%٤٦-	١٤,٣٢٢-	٢٦,٧٢٣-	%١٢٢-	٤,٠٣٩	١٨,٣٦٠-	صافي الخسارة / الربح
ن.أ. ٣٥٩	%٣-	%٦-	ن.أ. ٩١٢	%٢	%٨-	صافي الربح / الخسارة (%)
ر.س. ٠٠.٢٤	ر.س. ٠٠.١٧-	ر.س. ٠٠.٤٠-	ر.س. ٠٠.٢٦	ر.س. ٠٠.٠٥	ر.س. ٠٠.٢١-	الأرباح لكل سهم

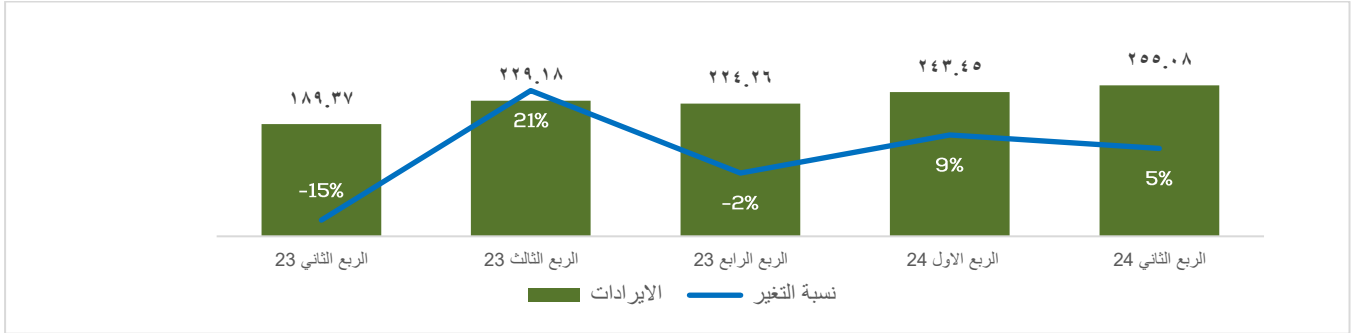
ن.أ. = نقطة أساس

صافي الربح / الخسارة لحاملي الأسهم في الشركة الأم.

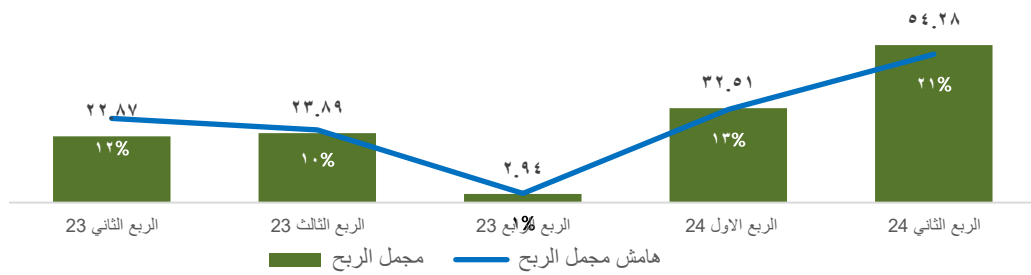
ن.أ.0

تطور العناصر المالية مقارنة بالربع السابق (بملايين الريالات السعودية)

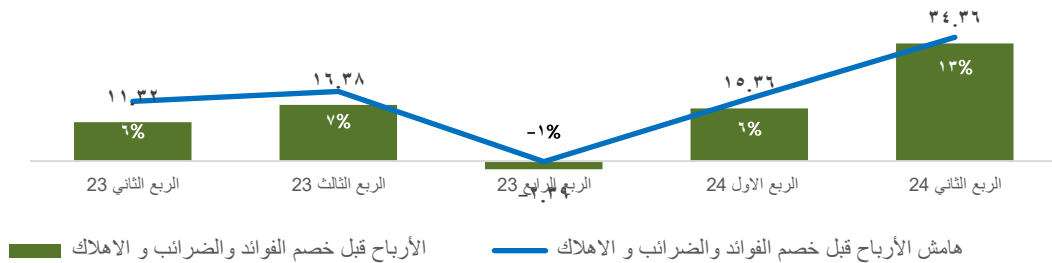
معدل الإيرادات مقابل النمو



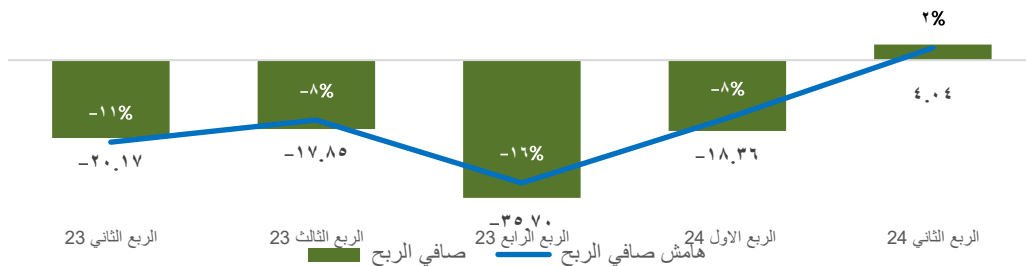
مجمّل الربح وهامش مجمّل الربح (%)



الأرباح قبل خصم الفوائد والضرائب والإهلاك (%)



صافي الخسارة وهامش صافي الخسارة (%)



إعلان الأرباح (كما في يونيو 2024)

التغير (%)	التغير (ر.س.)	يونيو 2024	يونيو 2023	بالآلاف الريالات السعودية
٣٦١%	١٣٤,٤٠٨	١٧١,٦٠٩	٣٧,٢٠١	القروض قصيرة الأجل
١٨%	٩٩,٨٥٢	٤٤١,٦٦٩	٥٤١,٥٢١	القروض متوسطة الأجل**
٦%	٣٤,٥٥٦	٦١٣,٢٧٨	٥٧٨,٧٢٢	إجمالي الدين
٢٦٩%	٤٥٠,٤٧٤	٦١٧,٧٠٠	١٦٧,٢٢٦	حجم السيولة
١٠١%	٤١٥,٩١٨-	٤,٤٢٢-	٤١١,٤٩٦	صافي الدين
٤٨%	٥٣٨,١٣٠	١,٦٦٢,٤٨٣	١,١٢٤,٣٥٣	حقوق المساهمين
٢٨%	٠.١٥-	٠.٣٧	٠.٥١	نسبة الدين إلى حقوق المساهمين (x)
١٠١%	٠.٣٧-	٠.٠٠	٠.٣٧	صافي الدين إلى حقوق المساهمين (x)

* القروض قصيرة الأجل تشمل: التزام سندات الدفع مقابل فواتير الاستيراد

** القروض متوسطة الأجل تشمل: الجزء الجاري من القروض طويلة الأجل وصافي مصاريف التمويل المؤجل.

*** إجمالي حقوق الملكية، بما في ذلك حصة الأقلية بقيمة ٧٠.١٥ ألف ريال سعودي.

-انتهى-

نبذة عن مبكو

تعتبر مبكو الشركة الرائدة في صناعة الورق المتكاملة رأسياً في الشرق الأوسط، حيث تقدم مجموعة متنوعة من منتجات الكرتون المعاد تدويره والورق المتخصص لصناعات التعبئة والتغليف والبناء والأثاث وأباب الورق في جميع أنحاء العالم. وتقوم مبكو بتزويد منتجاتها للسوق السعودي المحلي ودول مجلس التعاون الخليجي، وتتوسع بصمتها العالمية لتشمل أكثر من 40 دولة، بما في ذلك دول جنوب آسيا والأمريكيتين وأوروبا.

تمكّنها منهجيتها المبتكرة، بما في ذلك الإنتاج الموفر للطاقة والمياه، من تحقيق فوائد بيئية واقتصادية كبيرة. ومن خلال شركتها التابعة المملوكة بالكامل، واسكو، تقوم مبكو بتوريد المواد الخام من جميع أنحاء المملكة والدول المجاورة، مما يضمن إمداداً آمناً مع توفير قيمة ملموسة للاقتصاد السعودي.

مبكو مُدرجة في السوق المالية السعودية (تداول) تحت الرمز "مبكو". لمزيد من المعلومات، تفضل بزيارة الموقع الإلكتروني www.mepco.biz.

جهة الاتصال الخاصة بعلاقات المستثمرين

البريد الإلكتروني: investors@mepco.biz

الهاتف: +966 12 6380111

[الموقع الإلكتروني لعلاقات المستثمرين](http://www.mepco.biz)